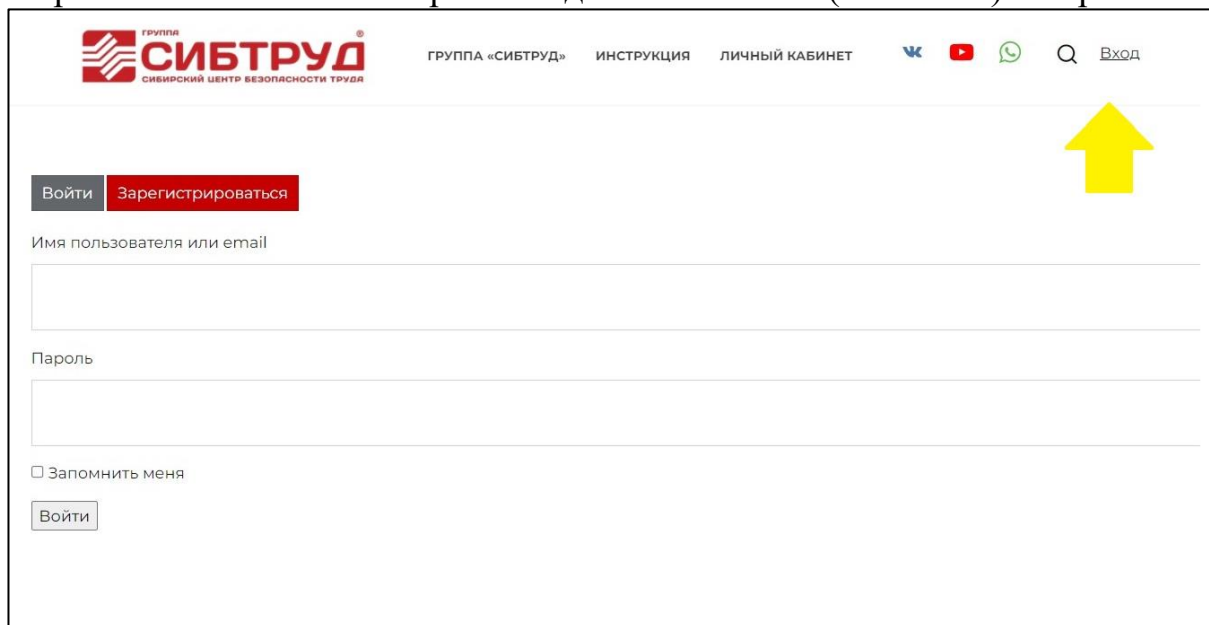


Для прохождения дистанционного обучения:

1. Перейдите по ссылке <https://training.sibcbt.ru/> на наш сайт дистанционного обучения.
2. Нажмите на кнопку вход в правом верхнем углу.
3. При наличии логина и пароля введите Ваш логин (или email) и пароль.



ГРУППА «СИБТРУД» ИНСТРУКЦИЯ ЛИЧНЫЙ КАБИНЕТ

Войти Зарегистрироваться

Имя пользователя или email

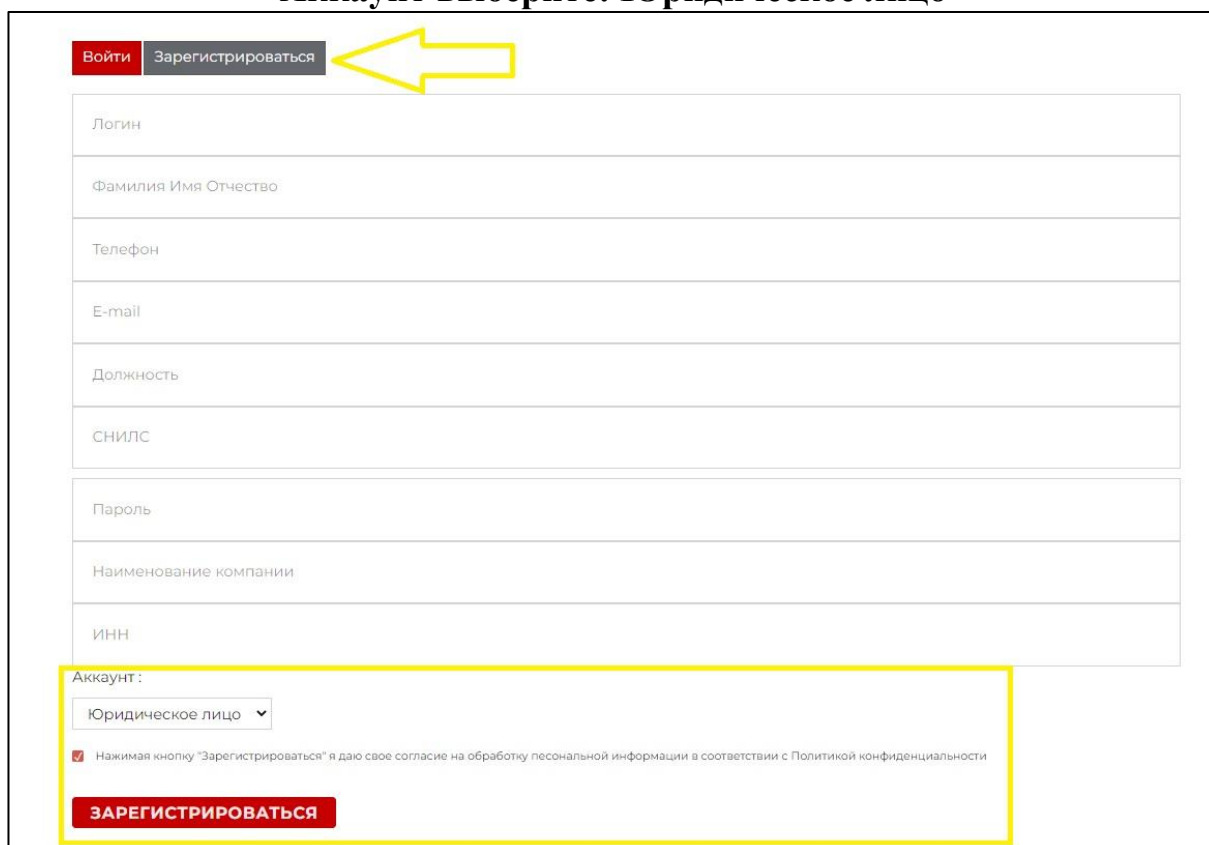
Пароль

Запомнить меня

Войти

Вы можете самостоятельно зарегистрировать учетную запись юридического лица. Для этого перейдите во вкладку «Зарегистрироваться» и самостоятельно внесите в поля необходимую информацию, затем нажмите кнопку «Зарегистрироваться».

Аккаунт выберите: Юридическое лицо



Войти Зарегистрироваться

Логин

Фамилия Имя Отчество

Телефон

E-mail

Должность

СНИЛС

Пароль

Наименование компании

ИНН

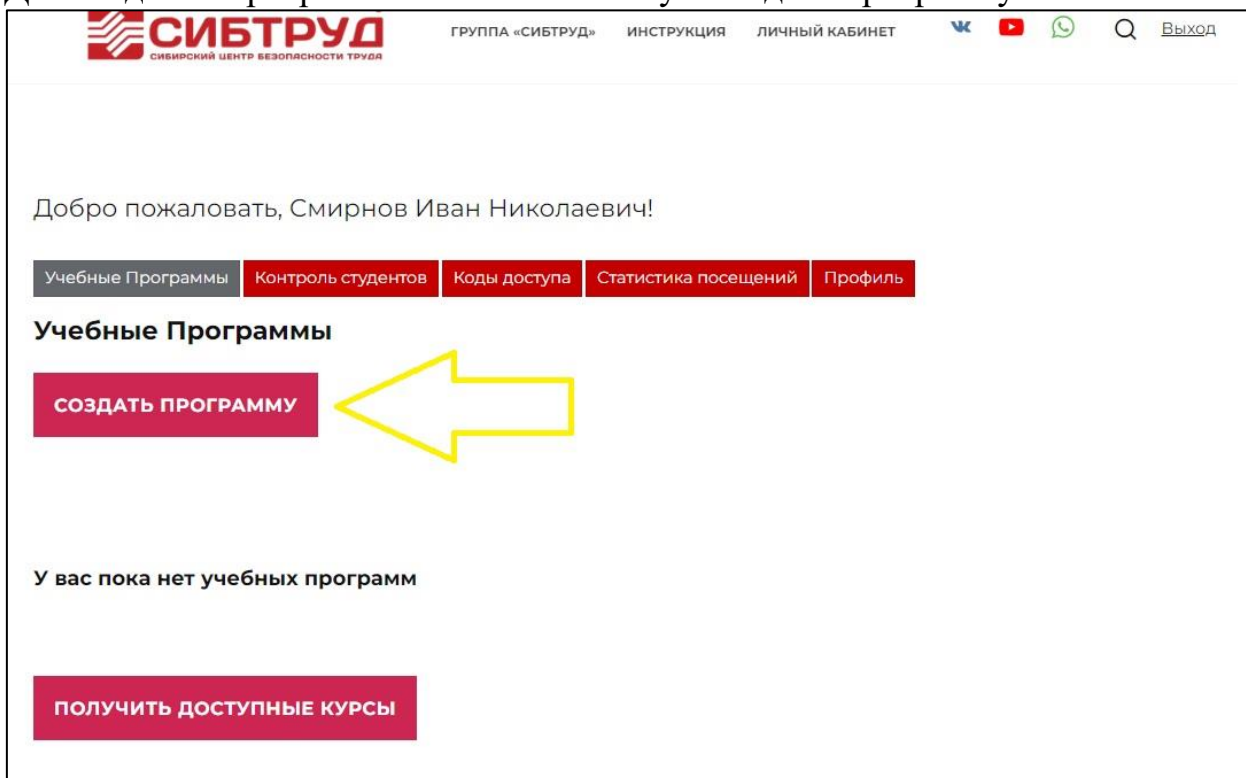
Аккаунт:
Юридическое лицо

Нажимая кнопку "Зарегистрироваться" я даю свое согласие на обработку персональной информации в соответствии с Политикой конфиденциальности

ЗАРЕГИСТРИРОВАТЬСЯ

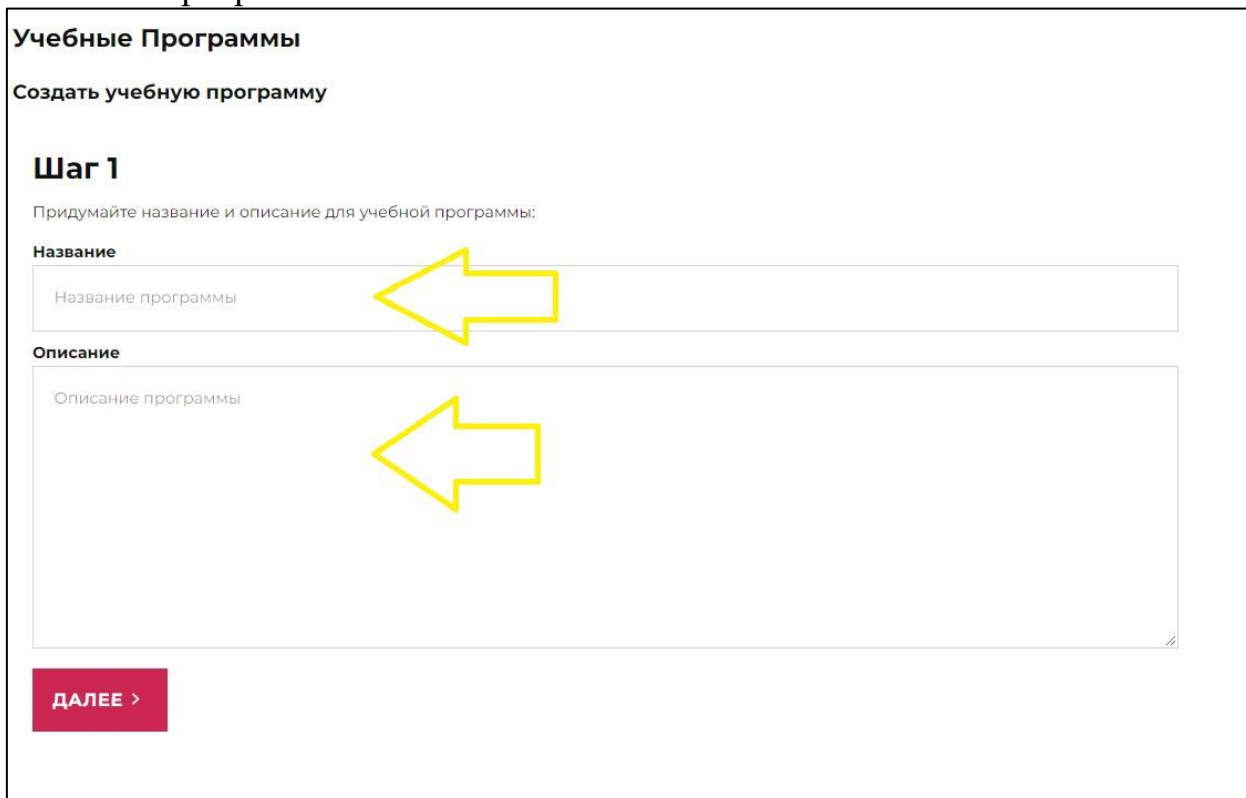
4. После входа/регистрации в Личном кабинете Вам доступен функционал создания собственных программ обучения на основе материалов, размещенных в системе.

Для создания программы нажмите кнопку «Создать программу»



The screenshot shows the top navigation bar of the SIBTRUD website with the logo and links for 'ГРУППА «СИБТРУД»', 'ИНСТРУКЦИЯ', 'ЛИЧНЫЙ КАБИНЕТ', and social media icons. Below the navigation, a welcome message reads 'Добро пожаловать, Смирнов Иван Николаевич!'. A horizontal menu contains 'Учебные Программы', 'Контроль студентов', 'Коды доступа', 'Статистика посещений', and 'Профиль'. The 'Учебные Программы' section is active, displaying a prominent red button labeled 'СОЗДАТЬ ПРОГРАММУ' with a yellow arrow pointing to it. Below this, a message states 'У вас пока нет учебных программ' and a red button labeled 'ПОЛУЧИТЬ ДОСТУПНЫЕ КУРСЫ' is visible.

5. ШАГ 1. Самостоятельно укажите название программы и при необходимости описание программы.



The screenshot displays the 'Шаг 1' form for creating a program. The title is 'Учебные Программы' and the subtitle is 'Создать учебную программу'. The form is titled 'Шаг 1' and includes the instruction 'Придумайте название и описание для учебной программы:'. There are two input fields: 'Название' (Name) and 'Описание' (Description). Both fields have yellow arrows pointing to them, indicating where to enter information. The 'Название' field contains the placeholder text 'Название программы'. The 'Описание' field contains the placeholder text 'Описание программы'. At the bottom of the form, there is a red button labeled 'ДАЛЕЕ >'.

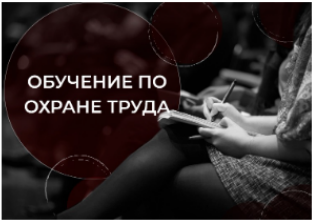
6. ШАГ 2. Выберите доступные курсы. Нажмите кнопку «Выбрать по разделам».

Учебные Программы

Создать учебную программу

Шаг 2

Выберите нужные курсы:



Обучение по охране труда

ВЫБРАТЬ ПО РАЗДЕЛАМ

7. Выберите нужные разделы для включения в программу. Нажмите кнопку «Выбрать»

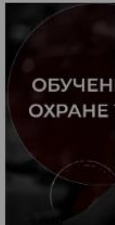
Учебные Программы | Контроль студентов | Коды доступа | Статистика посещений | Профиль

Учебные Программы

Создать учебную программу

Шаг 2

Выберите нужные курсы:



Обучение по охране труда

ВЫБРАТЬ

Выберите нужные разделы

- Оказание первой помощи пострадавшим
 - Организационно-правовые аспекты оказания первой помощи
 - Оказание первой помощи при отсутствии сознания, остановке дыхания и кровообращения
 - Оказание первой помощи при наружных кровотечениях и травмах
 - Оказание первой помощи при прочих состояниях
 - Демонстрация практической отработки навыков оказания первой помощи пострадавшим
 - Итоговое тестирование по программе "Организация оказания первой помощи"
- Обучение по использованию (применению) средств индивидуальной защиты
- Обучение требованиям охраны труда
 - Обучение по общим вопросам охраны труда и функционирования системы управления охраной труда
 - Обучение безопасным методам и приемам выполнения работ при воздействии вредных и (или) опасных производственных факторов, опасностей, идентифицированных в рамках СУОТ в организации и ОПР
 - Обучение безопасным методам и приемам выполнения работ повышенной опасности


ВЫБРАТЬ

< НАЗАД | СОЗДАТЬ ОБЩУЮ | СОЗДАТЬ ПО ОТДЕЛЬНОСТИ

8. После выбора необходимых разделов (тем) нажмите:
«Создать общую» - при необходимости создать единую программу обучения в рамках обучения требованиям охраны труда, включающую различные направления обучения.

«Создать по отдельности» - при необходимости сформировать отдельные программы по различным направлениям обучения

Шаг 2
Выберите нужные курсы:




ОБУЧЕНИЕ ПО
ОХРАНЕ ТРУДА

Обучение по охране труда

ВЫБРАТЬ ПО РАЗДЕЛАМ

Количество выбранных разделов: 7

[< НАЗАД](#) [СОЗДАТЬ ОБЩУЮ](#) [СОЗДАТЬ ПО ОТДЕЛЬНОСТИ](#)



9. Созданные программы будут доступны в разделе «Учебные программ» Личного кабинета юридического лица.

Добро пожаловать, Смирнов Иван Николаевич!

[Учебные Программы](#) [Контроль студентов](#) [Коды доступа](#) [Статистика посещений](#) [Профиль](#)


Новая учебная программа "Обучение оказанию первой помощи пострадавшим" успешно добавлена

Учебные Программы

СОЗДАТЬ ПРОГРАММУ

Ваши учебные программы

Обучение оказанию первой помощи пострадавшим



10. При нажатии на сформированную программу отображается перечень тем, входящих программу и доступен функционал добавления слушателя и формирования печатной версии программы в формате Word с включенными в нее темами.

Программа "**Обучение оказанию первой помощи пострадавшим**" включает следующие разделы и темы:

- Обучение по охране труда в
 - Оказание первой помощи пострадавшим - 0%**
 - Демонстрация практической отработки навыков оказания первой помощи пострадавшим - 0%**
 - Итоговое тестирование по программе "Организация оказания первой помощи" - 0%**
 - Оказание первой помощи при наружных кровотечениях и травмах - 0%**
 - Оказание первой помощи при отсутствии сознания, остановке дыхания и кровообращения - 0%**
 - Оказание первой помощи при прочих состояниях - 0%**
 - Организационно-правовые аспекты оказания первой помощи - 0%**

ДОБАВИТЬ СЛУШАТЕЛЯ ←

СГЕНЕРИРОВАТЬ ПРОГРАММУ В ФОРМАТЕ WORD (DOCX) ←

8. Для добавления к сформированной программе нового слушателя нажмите соответствующую кнопку, заполните необходимую информацию о слушателе и нажмите кнопку «Добавить».

- Оказание первой помощи при отсутствии сознания, остановке дыхания и кровообращения - 0%**
- Оказание первой помощи при прочих состояниях - 0%**
- Организационно-правовые аспекты оказания первой помощи - 0%**

ДОБАВИТЬ СЛУШАТЕЛЯ **1** ←

Логин

ФИО

СНИЛС **2** ←

email

Должность

ДОБАВИТЬ **3** ←

В случае если слушатель уже имеет логин и пароль к системе дистанционного обучения перейдите в раздел «Коды доступа», выберите нужную программу и нажмите «Сгенерировать код».

Скопируйте сгенерированный код и отправьте (распечатайте) слушателю. После того, как слушатель добавит данный код в своем личном кабинете он будет подключен к программе.

Учебные Программы | Контроль студентов | Коды доступа | Статистика посещений | Профиль

Коды доступа

Для программы "Обучение по охране труда" имеются следующие ключи:

Ключ	Действие	Активирован
668733c56011672b322a965a719711736672	СКОПИРОВАТЬ КЛЮЧ <small>Код успешно скопирован в буфер обмена</small>	Нет

СГЕНЕРИРОВАТЬ +1 КОД (ТЕХНИЧЕСКАЯ ФУНКЦИЯ)

Коды рассортированы по программам

Тест 05.07.2022 | Тест 3 (Обучение по охране труда) | Тест 12345

9. В разделе «Контроль студентов» при выборе нужной программы доступен функционал: выбор нужных слушателей, скачивание данных о слушателях (логин, пароль), формирование протокола обученных лиц, отслеживание прогресса прохождения слушателем курса.

Контроль студентов

Студенты программы **Обучение оказанию первой помощи пострадавшим:**

ID	Имя	Логин	Email	Пароль	СНИЛС	Прогресс	■ Все
95	Иванов Дмитрий Сергеевич	test270722	ivanovds@mail.ru	123		0.0%	<input type="checkbox"/>

ДОБАВИТЬ СЛУШАТЕЛЯ

СФОРМИРОВАТЬ ПРОТОКОЛ

СКАЧАТЬ ДАННЫЕ СТУДЕНТОВ

Обучение оказанию первой помощи пострадавшим

10. При необходимости корректировки данных о пользователе, изменений пароля, добавлении фотографии данные процедуры можно провести в настройках профиля в правом верхнем углу.

Привет, Смирнов Иван Николаевич

СИБТРУД ГРУППА «СИБТРУД» ИНСТРУКЦИЯ ЛИЧНЫЙ КАБИНЕТ

Добро пожаловать, Смирнов Иван Николаевич!

Учебные Программы

Получить доступ к учебной программе **ВВЕСТИ КОД ДОСТУПА**

Ваши учебные программы

Обучение по охране труда

Смирнов Иван Николаевич
test267722
Изменить профиль
Выйти